

AUTODOME IP 5000i

www.boschsecurity.com



- ▶ 30 倍光学变焦镜头可清晰识别人员（最远 183 米/600 英尺），而不丢失任何识别细节
- ▶ 在低照度条件下性能优异
- ▶ 用于触发相关警报和快速检索数据的内置 Essential Video Analytics
- ▶ 提供灵活的安装选项（嵌入天花板式安装或吊装），安装极为简单

利用 AUTODOME IP 5000i 摄像机，您可以捕获监视空间的完整细节，并识别场景中的活动细节。集成的 30 倍光学变焦镜头可利用单个摄像机覆盖大型视场。

功能

低照度性能

最新传感器技术与先进的噪点抑制功能结合，可实现出色的色彩灵敏度。在低照度条件下性能非常出色，即使环境光极为昏暗，摄像机也能够继续提供优异的色彩性能。

预设的用户模式

该摄像机具有多个预配置场景模式以及适用于多种应用的最佳设置。只需单击一下，用户即可优化图像设置，以匹配摄像机的照明条件。用户还可以对单独的图像设置进行配置。

- 标准：用于室内荧光灯照明。
- 钠灯照明：用于白天在日光下或夜间在钠汽灯照明下拍摄视频的场景。
- 鲜艳：用于增强对比度、清晰度和饱和度

H.265 高效率视频编码

该摄像机采用效率高且性能优异的 H.264 和 H.265/HEVC 编码平台进行设计。能够以超低的网络负载传输高品质、高清晰度的视频。H.265 的编码效率提高一倍，是 IP 视频监控系统的的首选新型压缩标准。

智能数据流

智能编码功能，结合 Intelligent Dynamic Noise

Reduction 技术和分析，使带宽消耗量降至非常低的水平。只需对场景中的相关信息（如移动）或通过分析发现的物体进行编码。

该摄像机能够进行四码流传输，使摄像机能够提供独立、可配置的视频流，通过有限带宽进行实况观看、录像或远程监控。

录像和存储管理

既可通过 Bosch Video Recording Manager 应用程序来控制录像管理，也可由摄像机直接使用本地存储和 iSCSI 目标，而无需任何录像软件。

最大容量为 32 GB (microSDHC)/2 TB (microSDXC) 的内存卡可用于进行“前端”录像，或用于 Automatic Network Replenishment (ANR) 技术，以提高整体录像的可靠性。RAM 中的警前预录可减少网络上的带宽消耗，并能延长内存卡的有效使用寿命。

前端 Essential Video Analytics

该摄像机包含 Bosch 最新版本的 Essential Video Analytics 应用程序，可供在预置位使用。Essential Video Analytics 应用程序可为中小型企业、大型零售商店、商用建筑及仓库提供可靠的视频分析。

还提供多条警戒线跨越探测、逗留探测、闲置/移走的物体探测、人群密度估计、占用情况和人数统计等高级任务，以便进行实况报警和取证搜索。可以基于大小、速度、方向、纵横比和颜色定义物体过滤器。

在简化的校准模式下，无论预置位如何，您只需为每个摄像机输入一次安装高度，因此能够显著缩短安装时间。摄像机校准后，分析引擎可以自动将对象分为站立的人、汽车、自行车或卡车几种类别。

数据安全

必须采取特殊措施来确保设备访问和数据传输具备最高级别的安全性。在进行初始设置时，只能通过安全通道访问摄像机。您必须设置服务级密码才能访问摄像机功能。

网页浏览器和查看客户端访问可使用 HTTPS 或其他安全协议进行保护。这些安全协议支持先进的 TLS 1.2 协议，以及更新的密码套件，包括使用 256 位密钥进行 AES 加密。摄像机中不能安装任何软件，且只能上载经过验证的固件。具有安全建议的三级密码保护允许用户自定义设备访问。网络和设备访问可以使用支持 EAP/TLS 协议的 802.1x 网络身份验证进行保护。嵌入式登录防火墙、板载可信平台模块 (TPM) 和公钥基础设施 (PKI) 支持可确保提供远离恶意攻击的良好保护。

高级证书处理提供：

- 在需要时自动创建的自签名唯一证书
- 用于身份验证的客户端和服务器证书
- 作为身份验证凭证的客户端证书
- 具有加密私钥的证书

系统集成，符合 ONVIF 标准

摄像机符合开放式网络视频接口论坛 (ONVIF) 的 Profile S 和 Profile G 规格。对于 H.265 配置，摄像机还支持 Media Service 2，它是未来的 ONVIF Profile T 的一部分。符合这些标准可保证网络视频产品之间的互操作性，而无论制造商是哪一家。第三方集成商可以轻松访问摄像机的内部功能集，以便集成到大项目。有关详细信息，请访问 Bosch Integration Partner Program (IPP) 网站 (ipp.boschsecurity.com)。

出色的隐私遮挡

该摄像机允许设定多达 32 个单独的隐私遮挡区域，在同一场景中最多可以显示 8 个遮挡区域。每个遮挡区域都可以通过编程设置八个边角。每个遮挡区域都可快速、平滑地改变大小和形状，确保不会看到所遮挡的目标。

PTZ 驱动器和机械装置

该摄像机支持 256 个预置位和两种巡视路线：预置位和录制/回放。预置位巡视路线可以设置多达 256 个预置位并配置各个预置位之间的停留时间；同时还可定制每个预置位巡视路线的访问顺序和频率。另外，该摄像机还可支持二 (2) 个录制巡视路线，其总移动持续时间为 15 分钟。这些是针对操作员的移动而录制的宏，包括水平转动、垂直转动和变焦活动，可以连续回放。

水平转动和垂直转动预置位的重复精度误差不超过 $\pm 0.1^\circ$ ，因而在任何时刻都能捕捉到正确的画面。摄像机提供最高 300 度/秒的水平转速和最高 200°/秒的垂直转速。摄像机的手动水平转速和垂直转速介于 0.1-120°/秒之间。摄像机将提供高达 360 度连续旋转的水平转动范围。

先进的报警响应

该摄像机支持先进的报警控制，采用基于规则的复杂逻辑来确定如何管理报警。在最基本的控制中，一个“规则”可以定义哪些 (个) 输入应当激活哪些 (个) 输出。在较为复杂的控制中，输入和输出可以与预定义的或用户指定的命令组合在一起，从而执行高级的摄像机功能。

易于安装和维修

该摄像机经过特别的设计，安装快速而方便；这是博世 IP 视频产品的一个重要特征。所有防护罩全部使用隐蔽式螺钉和挂钩，大大提高了防拆性能。

Bosch 在设计该摄像机时秉承了先安装场地电缆和底座，然后再安装摄像机的理念。该安装理念使得只需单个人员即可将电缆直接连接到摄像机，而无需重新布线。只需一个螺丝，即可轻松将该摄像机固定到底座。

吊装防护罩的防护级别达到 IP66 标准，工作温度范围最低可至 -40°C (-40°F)。吊装摄像机的遮阳罩在出厂前已组装完毕，通过合适的安装硬件 (单独销售)，用户可随时将其安装到墙面或管道上。

博世提供用于室内和室外环境的墙壁、角落、支杆、屋顶、管道底座和嵌入天花板应用场合的全套硬件和附件 (单独销售)，它们使摄像机能够轻松适应各个场地的要求。

DORI 覆盖

DORI (检测、观察、识别、鉴别) 是一个标准系统 (EN-62676-4)，用来定义摄像机区分覆盖区域内的人或物体的能力。针对这些标准，摄像机/镜头组合可达到的最大距离如下所示：

	DORI 定义	距离	
		WIDE 1X	TELE 30X
检测	25 像素/米 (8 像素/英尺)	65 米 (213 英尺)	1833 米 (6014 英尺)
观察	63 像素/米 (19 像素/英尺)	26 米 (85 英尺)	727 米 (2385 英尺)
识别	125 像素/米 (38 像素/英尺)	13 米 (43 英尺)	367 米 (1204 英尺)
标识	250 像素/米 (76 像素/英尺)	7 米 (23 英尺)	183 米 (600 英尺)

认证标准

高清标准

- 在以下方面符合 SMPTE 274M-2008 标准：
 - 分辨率：1920x1080
 - 扫描：逐行
 - 色彩显示：符合 ITU-R BT.709 标准
 - 纵横比：16:9
 - 帧速率：每秒 25 帧和 30 帧
- 在以下方面符合 296M-2001 标准：
 - 分辨率：1280x720
 - 扫描：逐行
 - 色彩显示：符合 ITU-R BT.709 标准
 - 纵横比：16:9
 - 帧速率：每秒 25 帧和 30 帧

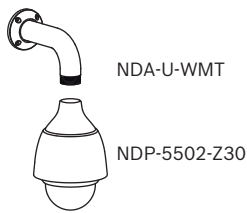
标记	适用标准
cULus	<ul style="list-style-type: none"> UL60950-1/-22 (版本 2) (包括 CSA 22.2 编号 60950-1/-22)
FCC 第 15 部分 (美国)	<ul style="list-style-type: none"> 47CFR 第 15 部分 ICES-003 (加拿大)
CE (欧洲)	<p>电磁兼容性(EMC)指令</p> <ul style="list-style-type: none"> EN55032:2012/AC:2013 EN 50130-4:2011/A1:2014 EN 61000-3-2:2014 EN 61000-3-3:2013 <p>产品安全: 低电压指令 (需要 IECEE CB 方案证书和报告)</p> <ul style="list-style-type: none"> EN 60950-1:2006+A11:2009+A1:2010+A12:2011+A2:2013 (国家之间存在差异) IEC 60950-1/-22 (版本 1)
其他标签/标记	<ul style="list-style-type: none"> RCM、EAC、WEEE、China RoHS、BIS

有关所有相关认证/标准的完整列表, 请参阅设备产品页面中“文档”选项卡上的在线目录中的产品测试报告。如果产品页面上没有该文档, 请联系您的销售代表。

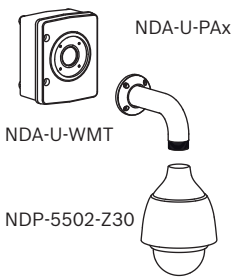
区域	合规/质量标记
欧洲	CE AUTODOME IP 4000i, 5000i, 5000i IR
美国	UL

安装/配置说明

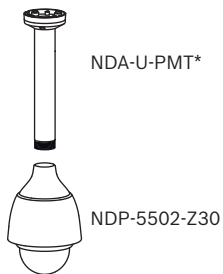
墙壁安装底座



带监控电源盒的墙壁安装底座 (IP66)

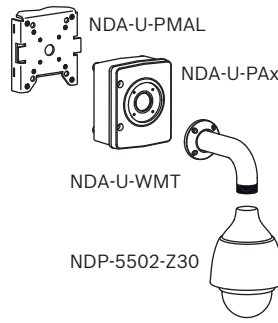


悬吊式管道安装底座

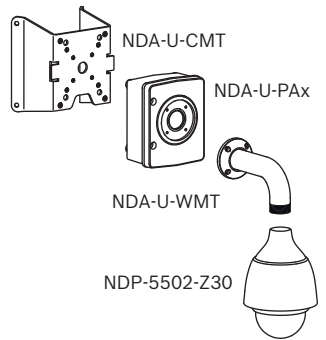


*NDA-U-PMTE: 可选 50 厘米/20 英寸加长管

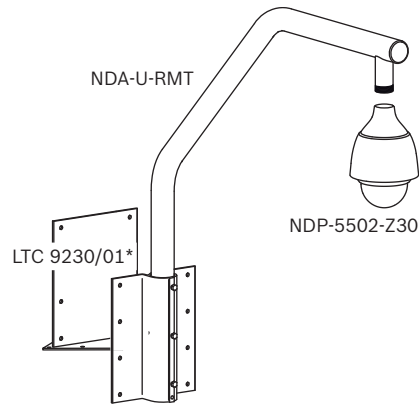
立杆安装(IP66)



墙角底座(IP66)

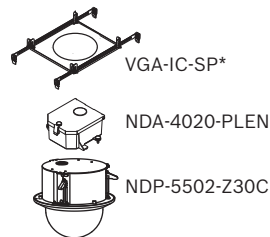


屋顶底座(IP66)



*平顶安装可选

嵌入天花板式安装



*可选

有关更多选项, 请参阅快速选购指南: 模块化摄像机安装底座和附件。

技术指标

成像器	1/2.8 英寸逐行扫描 CMOS
有效像素	1945 x 1097 (2.13 MP)
镜头	30 倍变焦 4.5 毫米 - 135 毫米(F1.6 - F4.4)
光学变焦视场 (FOV)	2.4° - 60.9°
对焦	自动, 可以手动控制

光圈	自动, 可以手动控制
数字变焦	16 倍
视频性能 - 灵敏度	
(3100K, 反射率 89%, 1/30, F1.6, 30 IRE)	
彩色	0.05 lx
黑白	0.01 lx
高动态范围	94 dB (根据 IEC 62676 第 5 部分测量)
电子快门速度 (AES)	1/30 秒至 1/15000 秒 (12 步进)
信噪比(SNR)	> 55 dB (AGC 关闭)
降噪	Intelligent Dynamic Noise Reduction
逆光补偿(BLC)	开/关
Intelligent Defog	自动调整参数, 以便在有雾或模糊的场景中获得最佳图片 (自动/关)
白平衡	标准自动、钠灯自动、基本自动、手动、保持、主色自动
日/夜	机械可切换红外线滤镜 (自动/开/闭) 黑白
视频内容分析	
分析类型	Essential Video Analytics
配置	静默 VCA/配置文件 1 - 16
报警规则 (可组合)	任何物体 监视区中的对象 穿过警戒线 进入监视区 离开监视区 徘徊 沿着路线前进 闲置对象 已移除的对象 计数器 Occupancy 人群检测 条件更改 相似性搜索 防拆
对象过滤器	持续时间 尺寸 纵横比 v/h 速度 方向 颜色 物体类别 (站立的人、自行车、轿车、卡车)
校准	设定高度时自动进行自助校准

机械参数

水平转动/垂直转动模式	正常: 0.1°/秒 - 120°/秒 涡轮: 水平转动: 0.1°/秒 - 300°/秒; 垂直转动: 0.1°/秒 - 200°/秒
预置位速度	水平转动: 300°/秒 垂直转动: 200°/秒
水平转动范围	连续 360°
垂直转动角度	-90°至 0°
预置位精度	± 0.1° (典型)
预置位	256
巡视路线	两(2)类巡视路线: <ul style="list-style-type: none"> 录制的巡视路线: 两(2)条, 最长总持续时间为 15 分钟 (视录像期间发送的命令数量而定) 预置位巡视路线: 一(1)条巡视路线, 包含多达 256 个连续场景, 以及一(1)条最多包含 64 个场景的定制巡视路线

电气参数

输入电压	24 VAC 和 PoE+
功耗	14 W (加热器关闭) / 24 W (加热器开启)

网络

视频压缩	H.265 H.264 M-JPEG	
数据流	多个可配置的 H.265、H.264 和 M-JPEG 数据流; 可配置帧速率和带宽。	
帧速率	所有清晰度下均为 60fps	
清晰度	1080p 720p D1 4:3 (裁剪) SD (432p、288p)	
IP 延迟 (典型)	60 fps: 200 ms	
比特率	下表中显示了各种帧速率的平均典型优化比特率 (以 kb/s 为单位):	
视频压缩	H.265	
IPS	1080p	720p
60	1649	1249
30	1413	1096
15	1157	902
10	1075	841

5	746	597
2	407	343

以太网	10/100BASE-T
加密	TLS 1.0、SSL、DES、3DES、AES
协议	IPv4, IPv6, UDP, TCP, HTTP, HTTPS, RTP/RTCP, IGMP V2/V3, ICMP, ICMPv6, RTSP, FTP, ARP, DHCP, APIPA (Auto-IP, link local address), NTP (SNTP), SNMP (V1, V3, MIB-II), 802.1x, DNS, DNSv6, DDNS (DynDNS.org, selfHOST.de, no-ip.com), SMTP, iSCSI, UPnP (SSDP), DiffServ (QoS), LLDP, SOAP, Dropbox™, CHAP, digest authentication
互操作性	ONVIF Profile S, ONVIF Profile G; GB/T 28181

音频	
压缩	G.711, 8kHz 采样率 L16, 16kHz 采样率 AAC, 16kHz 采样率
接口	1/1 通道输入/输出

本地存储	
内存卡插槽	支持最大 32 GB (microSDHC)/2 TB (microSDXC) (用户提供) 的内存卡。 (建议使用 6 类或更高类别的 SD 卡进行高清录像。)

光纤套件 (单独销售)

VG4-SFPCKT

说明	光纤以太网介质转换器套件。 需要小型可插拔(SFP)模块 (单独销售)。
数据接口	以太网
数据传输速率	10/100 Mbps 符合 IEEE 802.3 标准 全双工或半双工电气端口 全双工光纤端口
可兼容接收器	CNFE2MC
安装	使用随附的安装硬件安装在 NDA-U-PA0、NDA-U-PA1 或 NDA-U-PA2 电源盒中

* 套件需单独购买, 且必须安装在 AUTODOME 电源盒内。

SFP 模块

说明	可互换的模块, 能够与 MMF 或 SMF 光纤配合使用。
数据接口	以太网
数据传输速率	10/100 Mbps 符合 IEEE 802.3 标准

重量 (所有 SFP 模块)	0.23 千克 (0.05 磅)
尺寸 (长 x 宽 x 高)	SFP-2、SFP-3: 55.5 毫米 x 13.5 毫米 x 8.5 毫米 (2.2 英寸 x 0.5 英寸 x 0.3 英寸) SFP-25、SFP-26: 63.8 毫米 x 13.5 毫米 x 8.5 毫米 (2.5 英寸 x 0.5 英寸 x 0.3 英寸)

	类型	连接器	波长 (传输/接收)	最大距离
SFP-2	MMF	双工 LC	1310 纳米/ 1310 纳米	2 千米 (1.2 英里)
SFP-3	SMF	双工 LC	1310 纳米/ 1310 纳米	20 千米 (12.4 英里)
SFP-25	MMF	单一 SC	1310 纳米/ 1550 纳米	2 千米 (1.2 英里)
SFP-26	MMF	单一 SC	1550 纳米/ 1310 纳米	2 千米 (1.2 英里)

光纤兼容性

光纤兼容性, MMF	50/125 微米 MMF。对于 50/125 微米光纤, 从指定的光预算值中减去 4 dB。必须符合或超出光纤标准 ITU-T G.651。
光纤兼容性, SMF	8-10/125 微米 SMF。必须符合或超出光纤标准 ITU-T G.652。
光学距离规格	指定的传输距离受光纤的光损耗及连接器、电线和插接面板导致的任何其它损耗的限制。这些模块经过专门设计, 可以在整个光损耗预算范围内运行, 因此不需要规定最低损耗。

其它

扇区/标题	16 个独立扇区, 每个标题 20 个字符
隐私遮挡	24 个可单独配置的隐私遮挡区域
隐私遮挡模式	黑色、白色、灰色、自动 (平均背景色)
支持的语言	英文、德文、西班牙文、法文、意大利文、荷兰文、波兰文、葡萄牙文、俄文、日文、简体中文

用户连接

电源	RJ45 10/100 Base-T PoE+ (IEEE 802.3at, 第 4 类标准) 21-30 VAC, 50/60 赫兹
报警输入	2

报警输出	1 个继电器输出, 32 VDC, 150 mA (最大值)
音频	1 路单声道线路输入, 1 路单声道线路输出
• 信号线路输入	94 千欧 (典型值), 1 Vrms (最大值)
• 信号线路输出	1 千欧 (典型值), 1 Vrms (最大值)

环境 (悬吊式型号)

防水防尘等级/标准	IP66
符合 IK 标准	IK10
工作温度	-40 °C 至 +60 °C (-40 °F 至 +140 °F)
湿度	0% 至 100% 相对湿度, 冷凝
存储温度	-40 °C 至 +60 °C (-40 °F 至 +140 °F)

环境 (嵌入天花板式型号)

防水防尘等级/标准	IP51
工作温度	-10 °C 至 +60 °C (+14 °F 至 +140 °F)
湿度	最大 90% 相对湿度, 无冷凝
存储温度	-40 °C 至 +60 °C (-40 °F 至 +140 °F)

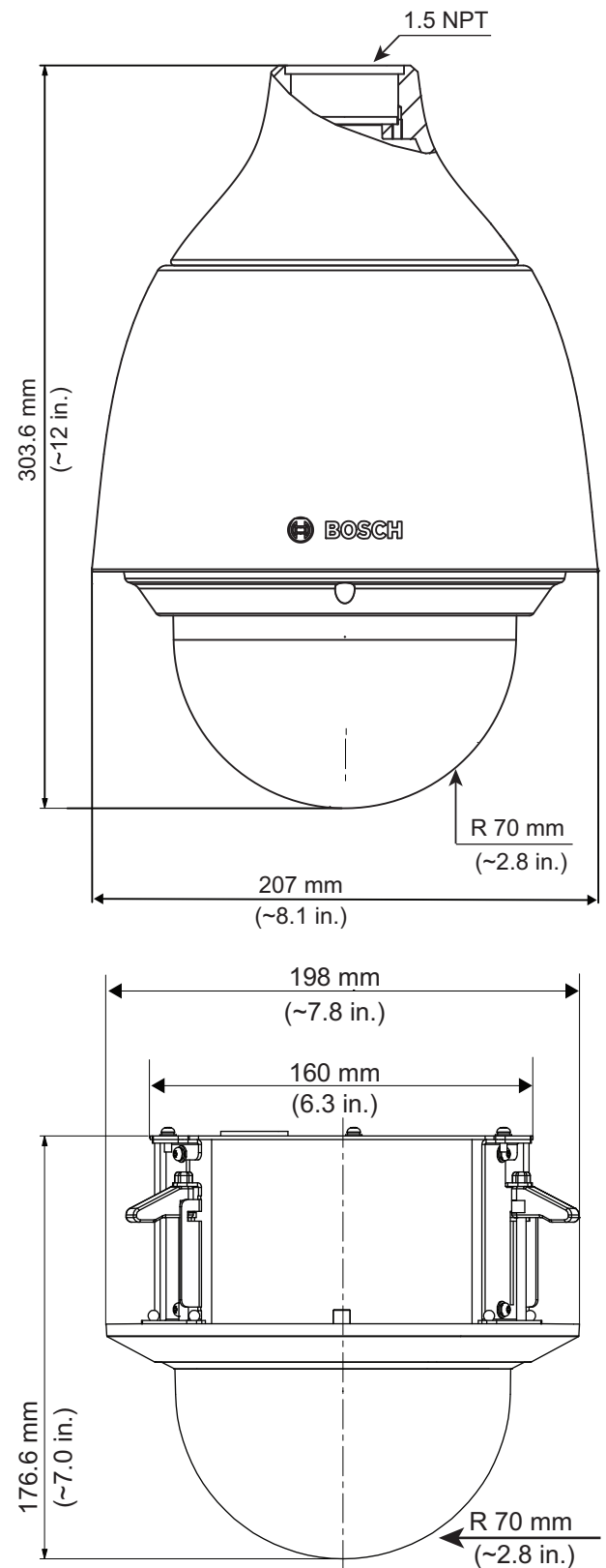
结构 (悬吊式型号)

尺寸 (直径 x 高)	207 毫米 x 303.6 毫米 (8.15 英寸 x 11.95 英寸)
重量	3.25 千克 (7.17 磅)
结构材料	防护罩: 铝 遮阳罩: 室外等级塑料 球型罩: 聚碳酸酯
标准颜色	白色 (RAL 9003)

结构 (嵌入天花板式型号)

尺寸 (直径 x 高)	198 毫米 x 176.6 毫米 (7.8 英寸 x 6.95 英寸)
重量	2.1 千克 (4.63 磅)
结构材料	防护罩: SPCC 装饰环: PC/ABS 球型罩: 聚碳酸酯
标准颜色	白色 (RAL 9003)

尺寸图



嵌入天花板式型号

订购信息

NDP-5502-Z30 PTZ 球型摄像机 **2MP 30x**, 透明, **IP66** 悬吊式安装

IP 球型摄像机, 配备透明的球型罩和室内/室外吊装防护罩。30 倍变焦镜头, 1080p 高清。Essential Video Analytics、Intelligent Dynamic Noise Reduction、远程摄像机访问和双电源选项。

订单号 **NDP-5502-Z30**

NDP-5502-Z30C PTZ 球型摄像机 **2MP 30x**, 透明, 室内天花板嵌入式安装

IP 球型摄像机, 配备透明的球型罩和室内嵌入式天花板式防护罩。30 倍变焦镜头, 1080p 高清。Essential Video Analytics、Intelligent Dynamic Noise Reduction、远程摄像机访问和双电源选项。

订单号 **NDP-5502-Z30C**

附件

UPA-2450-50 电源装置, **220VAC 50Hz, 24VAC 50VA** 输出

室内摄像机供电。220 VAC, 50 Hz 输入; 24 VAC, 50 VA 输出

订单号 **UPA-2450-50**

UPA-2450-60 电源装置, **120VAC 60Hz, 24VAC 50VA** 输出

室内摄像机供电。120 VAC, 60 Hz 输入; 24 VAC, 50 VA 输出

订单号 **UPA-2450-60**

NPD-6001B 高功率 **PoE** 中跨

高功率 PoE 中跨, 60 W、单端口、交流电输入

订单号 **NPD-6001B**

NDA-U-PA0 监控机柜 **24VAC**

监控电源盒, 24 VAC 输入, 24 VAC 输出, IP66

订单号 **NDA-U-PA0**

NDA-U-PA1 监控机柜 **120VAC**

监控电源盒, 100 - 120 VAC 50/60 Hz 输入, 24 VAC 输出, IP66

订单号 **NDA-U-PA1**

NDA-U-PA2 监控机柜 **230VAC**

监控电源盒, 230 VAC 输入, 24 VAC 输出, IP66

订单号 **NDA-U-PA2**

NDA-U-CMT 角落安装适配器

通用墙角安装底座, 白色

订单号 **NDA-U-CMT**

NDA-U-PMAL 立杆安装适配器 (大)

通用立杆安装适配器, 白色; 大型

订单号 **NDA-U-PMAL**

NDA-U-PMAS 立杆安装适配器 (小)

立杆安装适配器, 小型

通用立杆安装适配器, 白色; 小型。

订单号 **NDA-U-PMAS**

NDA-U-PMT 悬吊式管道安装, **12" (31cm)**

适用于球型摄像机的通用管道安装底座, 31 厘米, 白色

订单号 **NDA-U-PMT**

NDA-U-PMTE 悬吊式管道加长管, **20"(50cm)**

通用管道安装底座加长管, 50 厘米, 白色

订单号 **NDA-U-PMTE**

NDA-U-PSMB 悬吊式墙体/天花板安装 **SMB**

表面安装盒(SMB), 用于墙壁安装或管道安装。

订单号 **NDA-U-PSMB**

NDA-U-WMP 壁装板

用于通用墙壁安装、墙角安装和立杆安装的背板, 白色, IP66

订单号 **NDA-U-WMP**

NDA-U-WMT 悬吊式壁装

适用于球型摄像机的通用壁装底座, 白色

订单号 **NDA-U-WMT**

NDA-U-RMT 悬吊式矮墙安装

适用于球型摄像机的通用屋顶安装底座, 白色

订单号 **NDA-U-RMT**

LTC 9230/01 屋顶底座适配器

平顶安装适配器, 适用于将装置以直立位置安装在平坦表面上。

订单号 **LTC 9230/01**

VGA-IC-SP 吊顶天花板支撑套件, **7"**

球型摄像机悬挂天花板支撑套件。孔径 $\varnothing 177$ 毫米 ($\varnothing 7$ 英寸)。最大承重 11.3 千克 (25 磅)。

订单号 **VGA-IC-SP**

MNT-ICP-ADC 适用于 **AUTODOME** 的吊顶天花板支撑套件

适用于 AUTODOME IP 4000/5000/7000 和 VG5-100/600 系列嵌入天花板式摄像机的吊顶天花板支撑套件

订单号 **MNT-ICP-ADC**

NDA-4020-PLEN 适用于 **PTZ** 球型摄像机的增压箱

嵌入天花板式防护罩, 适用于 AUTODOME IP 4000i 和 AUTODOME IP 5000i 摄像机的增压空间。仅在特定区域提供。

订单号 **NDA-4020-PLEN**

NDA-5020-PTBL 适用于 **PTZ** 球型摄像机的有色球型罩

有色球型罩, 用于 AUTODOME IP 5000i 摄像机的吊装型号。

订单号 **NDA-5020-PTBL**

NEZ-A5-BUB-CTIP 球型罩, 有色, 适用于嵌入天花板式型号

有色球型罩, 适用于 AUTODOME IP 5000i 摄像机的嵌入天花板式型号。

订单号 **NEZ-A5-BUB-CTIP**

VG4-SFPSCKT 以太网网络转 **SFP** 介面套件

适用于 AUTODOME 摄像机和 MIC-IP-PSU MIC 电源模拟摄像机的以太网介质转换器视频传输器/数据接收器光纤套件。

订单号 **VG4-SFPSCKT**

SFP-2 光纤模块, 多模, **1310** 纳米, **2LC**

SFP 光纤模块, 2 千米 (1.2 英里), 2 个 LC 连接器。多模

1310 毫米

订单号 **SFP-2**

SFP-3 光纤模块，单模，**1310** 纳米，**2LC**
SFP 光纤模块，20 千米（12.4 英里），2 个 LC 连接器。
单模
1310 纳米
订单号 **SFP-3**

SFP-25 光纤模块，**1310/1550** 纳米，**1SC**
SFP 光纤模块，2 千米（1.2 英里），1 个 SC 连接器
多模

1310/1550 纳米
订单号 **SFP-25**

SFP-26 光纤模块，**1550/1310** 纳米，**1SC**
SFP 光纤模块，2 千米（1.2 英里），1 个 SC 连接器
多模
1550/1310 纳米
订单号 **SFP-26**

供应商:

中国:
博世（上海）安保系统有限公司
上海市长宁区虹桥临空经济园区
福泉北路 333 号 203 幢 8,9 楼
邮编: 200335
电话: +86 21 2218 1111
传真: +86 21 2218 2099
<http://cn.boschsecurity.com>
服务邮箱: security@cn.bosch.com