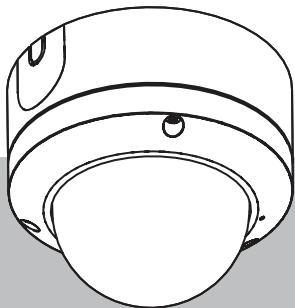




BOSCH

**FLEXIDOME indoor 5100i | FLEXIDOME indoor
5100i IR | FLEXIDOME outdoor 5100i |
FLEXIDOME outdoor 5100i IR**



Safety and security information

deutsch
english
français
简体中文

de deutsch	Sicherheitsinformationen	3
en english	Safety information	6
fr français	Consignes de sécurité	11
zh-CHS 简体中文	安全信息	14

Sicherheitsinformationen

Lesen und befolgen Sie alle folgenden Sicherheitshinweise, und bewahren Sie sie zum Nachschlagen auf. Beachten Sie alle Warnungen, bevor Sie das Gerät verwenden.

Dieses Handbuch gilt für die folgenden Produkte:

- NDV-5702-A
- NDV-5703-A
- NDV-5704-A
- NDV-5702-A-GOV
- NDV-5703-A-GOV
- NDV-5704-A-GOV
- NDV-5702-AL
- NDV-5703-AL
- NDV-5704-AL
- NDV-5702-AL-GOV
- NDV-5703-AL-GOV
- NDV-5704-AL-GOV
- NDE-5702-A
- NDE-5703-A
- NDE-5704-A
- NDE-5702-A-GOV
- NDE-5703-A-GOV
- NDE-5704-A-GOV
- NDE-5702-AL
- NDE-5703-AL
- NDE-5704-AL
- NDE-5702-AL-GOV
- NDE-5703-AL-GOV
- NDE-5704-AL-GOV

Sicherheitsvorkehrungen

Vorsicht!



Die Installation darf nur von qualifiziertem Kundendienstpersonal gemäß dem National Electrical Code (NEC 800 CEC-Abschnitt 60) oder den jeweils zutreffenden Elektrovorschriften ausgeführt werden.

Wichtige Sicherheitshinweise

- Verwenden Sie zum Reinigen des Geräts keine flüssigen Reiniger oder Reiniger in Sprühdosen.

- Installieren Sie das Gerät nicht in unmittelbarer Nähe von Wärmequellen wie Heizkörpern, Heizgeräten, Öfen oder anderen Anlagen (einschließlich Verstärkern), die Wärme erzeugen.
- Verschütten Sie keinerlei Flüssigkeit auf dem Gerät, bevor die Installation abgeschlossen ist.
- Treffen Sie Sicherheitsvorkehrungen, um das Gerät vor Schäden durch Überspannung oder Blitzeinschlag zu schützen.
- Wenn das Gerät über ein Netzteil mit Spannung versorgt wird, müssen Sie das Netzteil ordnungsgemäß erden. Das Netzkabel muss an einer Steckdose mit Masseverbindung angeschlossen sein.
- Verwenden Sie grün-gelbe Erdungsleiter (grün mit gelben Streifen).
- Nehmen Sie Änderungen nur an den Bedienelementen vor, die in der Bedienungsanleitung beschrieben werden.
- Das Gerät darf nur mit der auf dem Etikett genannten Stromquelle betrieben werden.
- Versuchen Sie nicht, das Gerät selbst zu warten, wenn Sie nicht qualifiziert sind. Wartungsarbeiten sind ausschließlich von qualifiziertem Wartungspersonal durchzuführen.
- Bei der Installation sind die Anweisungen des Herstellers und die jeweils zutreffenden Elektrovorschriften zu beachten.
- Verwenden Sie ausschließlich vom Hersteller angegebene Zusatzgeräte und entsprechendes Zubehör.
- Schützen Sie alle Verbindungskabel, insbesondere an den Verbindungspunkten, vor möglichen Schäden.

Vorsicht!



Das Niederspannungsnetzteil muss EN/UL 62368-1 entsprechen. Bei dem Netzteil muss es sich um ein Gerät gemäß SELV-LPS (Safety Extra Low Voltage – Limited Power Source) handeln.

Hinweise

Verwendung aktueller Software

Stellen Sie vor der Erstinbetriebnahme des Geräts sicher, dass die neueste gültige Version der Software installiert ist. Sie sollten die Software während der gesamten Betriebsdauer des Geräts immer auf dem aktuellen Stand halten, um die bestmögliche Funktionalität, Kompatibilität, Leistung und Sicherheit zu erhalten. Befolgen Sie die Anweisungen zu Softwareaktualisierungen in der Produktdokumentation.

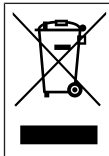
Die folgenden Links bieten weitere Informationen:

- Allgemeine Informationen: <https://www.boschsecurity.com/xc/en/support/product-security/>

- Sicherheitsanweisungen, d. h. eine Liste bekannter Sicherheitslücken und vorgeschlagene Lösungen: <https://www.boschsecurity.com/xc/en/support/product-security/security-advisories.html>

Bosch haftet nicht für Schäden, die durch den Betrieb seiner Produkte mit veralteten Softwarekomponenten verursacht werden.

Elektro- und Elektronikgeräte



Dieses Produkt bzw. der Akku muss getrennt vom Hausmüll entsorgt werden. Entsorgen Sie diese Geräte gemäß den örtlichen Gesetzen und Vorschriften, um die Wiederverwendung und/oder das Recycling zu ermöglichen. So können Ressourcen geschont und die Gesundheit der Menschen sowie die Umwelt geschützt werden.

Beleuchtungssicherheit

(gilt nur für Geräte mit IR-Funktion)

Hinweis!

Dieses Produkt wurde gemäß der IEC-Norm 62471:2006, „Photobiologische Sicherheit von Lampen und Lampensystemen“, geprüft. Die Emissionen des Produkts entsprechen dem Grenzwert der freien Gruppe für die Gefährdung der Hornhaut/Linse durch Infrarotlicht gemäß IEC 62471:2006. Das Produkt erfüllt die Emissionsgrenzwerte der freien Gruppe für IR-LEDs.

IEC 62471 beschreibt die Methoden zur Bestimmung der Risikogruppe von Lampen bzw. von Produkten, die solche enthalten. Die Risikogruppen in IEC 62471 geben den Risikograd der potenziellen Gefährdung durch optische Strahlung an. Die Definition der Risikogruppen basiert auf jahrzehntelanger Erfahrung im Einsatz von Lampen sowie auf der Analyse von Unfallverletzungen im Zusammenhang mit der Emission optischer Strahlung.

Freie Gruppe: Keine optische Gefährdung begründet vorhersehbar, auch bei kontinuierlicher, uneingeschränkter Verwendung. Typische Beispiele sind die meisten mattierten Glühlampen und Leuchtstofflampen, wie sie im Haushalt eingesetzt werden. Der **Gefahrenwert der Exposition (EHV)** ist das Verhältnis zwischen Expositionsniveau (Entfernung, Expositionsdauer) und Expositionsgrenzwert (ELV). Wenn der EHV-Wert größer als 1 ist, hat das Gerät die Expositionsgrenzwerte für eine bestimmte Risikogruppe überschritten. Der ELV-Wert ist der Wert, bei dem die Einwirkung optischer Strahlung auf die Augen oder die Haut voraussichtlich keine gesundheitsschädlichen Auswirkungen hat. Der **Gefährdungsabstand (HD)** entspricht dem Abstand von der Quelle, bei dem das Expositionsniveau mit dem entsprechenden ELV-Wert übereinstimmt. Innerhalb einer bestimmten Risikogruppe gilt dann $EHV = 1$.

Bezüglich der Gefährdung der Hornhaut/Linse durch Infrarotlicht bei diesem Produkt hat der Gefahrenwert der Exposition (EHV) bei einem Prüfabstand von 200 mm den Wert 2,19, basierend auf den Expositionsgrenzwerten der freien Gruppe. Der EHV-Wert basierend auf den Grenzwerten der Risikogruppe 1 beträgt 0,386. Der HD-Wert für die freie Gruppe beträgt 297 mm.

Diese Werte wurden in der folgenden Tabelle zusammengefasst:

Gefährdung	Grenzwerte der freien Gruppe		
	t, Dauer	d, Abstand	EHV
Gefährdung der Hornhaut/ Linse durch Infrarotlicht	1000 s Gefährdungsabstand	200 mm 279 mm	2.19

Safety information

Read, follow, and retain for future reference all of the following safety instructions. Follow all warnings before operating the device.

This manual is applicable to these products:

- NDV-5702-A
- NDV-5703-A
- NDV-5704-A
- NDV-5702-A-GOV
- NDV-5703-A-GOV
- NDV-5704-A-GOV
- NDV-5702-AL
- NDV-5703-AL
- NDV-5704-AL
- NDV-5702-AL-GOV
- NDV-5703-AL-GOV
- NDV-5704-AL-GOV
- NDE-5702-A
- NDE-5703-A
- NDE-5704-A
- NDE-5702-A-GOV
- NDE-5703-A-GOV
- NDE-5704-A-GOV
- NDE-5702-AL
- NDE-5703-AL

- NDE-5704-AL
- NDE-5702-AL-GOV
- NDE-5703-AL-GOV
- NDE-5704-AL-GOV

Safety precautions

Caution!



Installation should only be performed by qualified service personnel in accordance with the National Electrical Code (NEC 800 CEC Section 60) or applicable local codes.

Important safety instructions

- To clean the device, do not use liquid cleaners or aerosol cleaners.
- Do not install the device near any heat sources such as radiators, heaters, stoves, or other equipment (including amplifiers) that produce heat.
- Do not spill liquids on the device before installation is completed.
- Take precautions to protect the device from power and lightning surges.
- If powered by a power adapter, the adapter should be properly grounded. The power cord must be connected to a socket or outlet with a ground connection.
- Use green/yellow (green with yellow stripe) ground wires.
- Adjust only those controls specified in the operating instructions.
- Operate the device only from the type of power source indicated on the label.
- Unless qualified, do not attempt to service a damaged device yourself. Refer all servicing to qualified service personnel.
- Install in accordance with the manufacturer's instructions in accordance with applicable local codes.
- Use only attachments/accessories specified by the manufacturer.
- Protect all connection cables from possible damage, particularly at connection points.



Caution!

The Low Voltage power supply unit must comply with EN/UL 62368-1. The power supply must be a SELV-LPS.

Notices

UL Disclaimer

Underwriter Laboratories Inc. ("UL") has not tested the performance or reliability of the security or signaling aspects of this product. UL has only tested fire, shock and/or casualty hazards as outlined in Standard(s) for Safety for Information Technology Equipment, UL 62368-1, UL 60950-22. UL Certification does not cover the performance or reliability of the security or signaling aspects of this product.

UL MAKES NO REPRESENTATIONS, WARRANTIES, OR CERTIFICATIONS WHATSOEVER REGARDING THE PERFORMANCE OR RELIABILITY OF ANY SECURITY OR SIGNALING-RELATED FUNCTIONS OF THIS PRODUCT.

FCC statement (USA)

1. This device complies with Part 15 of the FCC Rules. Operation is subject to the following two conditions:
 - This device may not cause harmful interference.
 - This device must accept any interference received, including interference that may cause undesired operation.
2. Changes or modifications not expressly approved by the party responsible for compliance could void the user's authority to operate the equipment.

Note: This equipment has been tested and found to comply with the limits for a **Class B** digital device, pursuant to Part 15 of the FCC Rules. These limits are designed to provide reasonable protection against harmful interference in a **residential installation**. This equipment generates, uses, and can radiate radio frequency energy and, if not installed and used in accordance with the instructions, may cause harmful interference to radio communications. However, there is no guarantee that interference will not occur in a particular installation. If this equipment does cause harmful interference to radio or television reception, which can be determined by turning the equipment off and on, the user is encouraged to try to correct the interference by one or more of the following measures:

- Reorient or relocate the receiving antenna.
- Increase the separation between the equipment and receiver.
- Connect the equipment into an outlet on a circuit different from that to which the receiver is connected.
- Consult the dealer or an experienced radio/TV technician for help.

FCC suppliers Declaration of Conformity

FLEXIDOME indoor 5100i: NDV-5702-A, NDV-5703-A, NDV-5704-A, NDV-5702-A-GOV, NDV-5703-A-GOV, NDV-5704-A-GOV

FLEXIDOME indoor 5100i IR: NDV-5702-AL, NDV-5703-AL, NDV-5704-AL, NDV-5702-AL-GOV, NDV-5703-AL-GOV, NDV-5704-AL-GOV

FLEXIDOME outdoor 5100i: NDE-5702-A, NDE-5703-A, NDE-5704-A, NDE-5702-A-GOV, NDE-5703-A-GOV, NDE-5704-A-GOV

FLEXIDOME outdoor 5100i IR: NDE-5702-AL, NDE-5703-AL, NDE-5704-AL, NDE-5702-AL-GOV, NDE-5703-AL-GOV, NDE-5704-AL-GOV

Responsible party

Bosch Security Systems, LLC
130 Perinton Parkway
14450 Fairport, NY, USA
www.boschsecurity.us

IC statement (Canada)

This device complies with Industry Canada licence-exempt RSS standard(s). Operation is subject to the following two conditions: (1) this device may not cause harmful interference, and (2) this device must accept any interference received, including interference that may cause undesired operation.

VCCI statement (Japan)

This is a Class B device in accordance with the VCCI Council standard. Using this device near a radio or television receiver in a domestic environment may cause radio interference. Install and use this device according to the documented recommendations.

CMIM statement (Morocco)

This device falls under the scope and is compliant with the Moroccan LVD/EMC Directive, establishing: (1) technical regulations for electrical equipment designed to be used with a nominal tension between 50-1000 V AC and 75-1500 V DC; (2) specific technical regulations for electromagnetic compatibility of equipment, excluding wireless and telecommunications terminals and other types of devices.

RCM statement (Australia and New Zealand)

This device falls under the scope and is compliant with the Australian Communications Media Authority (ACMA) scheme and the Electrical Equipment Safety System (EESS) scheme, as defined by the Electrical Regulatory Authorities Council (ERAC) of Australia, establishing that the device is suitable for household, personal or similar use with a voltage greater than 50 V AC RMS or 120 V ripple-free DC, and less than 1000 V AC RMS or 1500 V ripple-free DC. It is immaterial whether the low voltage electrical and electronic equipment is also designed or marketed to be used for commercial or industrial purposes.

Use latest software

Before operating the device for the first time, make sure that you install the latest applicable release of your software version. For consistent functionality, compatibility, performance, and security, regularly update the software throughout the operational life of the device. Follow the instructions in the product documentation regarding software updates.

The following links provide more information:

- General information: <https://www.boschsecurity.com/xc/en/support/product-security/>
- Security advisories, that is a list of identified vulnerabilities and proposed solutions: <https://www.boschsecurity.com/xc/en/support/product-security/security-advisories.htm>

Bosch assumes no liability whatsoever for any damage caused by operating its products with outdated software components.

Old electrical and electronic equipment



This product and/or battery must be disposed of separately from household waste. Dispose such equipment according to local laws and regulations, to allow their reuse and/or recycling. This will help in conserving resources, and in protecting human health and the environment.

Illumination safety

(Applicable only to devices with IR-capability.)

Notice!

This product has been tested according to standard IEC62471:2006



“Photobiological safety of lamps and lamp systems”. The product emissions meets the EXEMPT Group limit for Cornea/Lens infrared hazard as defined by IEC 62471:2006. The product was found to meet the EXEMPT Group exposure limits for IR LEDs.

The IEC 62471 provides the methods to determine the risk group of any lamp or any product incorporating a lamp. The risk groups in IEC 62471 indicate the degree of risk from potential optical radiation hazards. The risk groups were developed based upon decades of lamp use experience and the analysis of accidental injuries related to optical radiation emission.

EXEMPT Group – no optical hazard is considered reasonably foreseeable, even for continuous, unrestricted use. Typical examples are most frosted incandescent lamps and fluorescent lamps used in domestic applications.

Exposure Hazard Value (EHV) is a ratio of the Exposure Level (distance, exposure time) to Exposure Limit Value (ELV). When EHV is greater than 1, the device has exceeded the Exposure Limit Values for a particular Risk Group. The ELV is the level where optical radiation to the eye or skin is not expected to result in adverse biological effects.

The **Hazard Distance (HD)** is the distance from the source at which the Exposure Level equals the appropriate ELV. In other words, when EHV=1 for a particular Risk Group. Regarding the Cornea / Lens infrared hazard of this product, the Exposure Hazard Value (EHV) at a test distance of 200mm is 2.19 based on EXEMPT Group exposure limits. The EHV based on Risk Group 1 limits is 0.386. The HD for the Exempt Group is 297 mm. These values have been summarized in the table below:

Hazard	EXEMPT Group Limits		
	t, duration	d, distance	EHV
Cornea / Lens Infrared Hazard	1000 s Hazard Distance	200 mm 279 mm	2.19

Consignes de sécurité

Lisez et suivez l'ensemble des consignes de sécurité ci-après et conservez-les pour référence. Respectez tous les avertissements avant d'utiliser le dispositif.

Ce manuel concerne les produits suivants :

- NDV-5702-A
- NDV-5703-A
- NDV-5704-A
- NDV-5702-A-GOV
- NDV-5703-A-GOV
- NDV-5704-A-GOV
- NDV-5702-AL
- NDV-5703-AL
- NDV-5704-AL
- NDV-5702-AL-GOV
- NDV-5703-AL-GOV
- NDV-5704-AL-GOV
- NDE-5702-A
- NDE-5703-A
- NDE-5704-A
- NDE-5702-A-GOV
- NDE-5703-A-GOV
- NDE-5704-A-GOV
- NDE-5702-AL
- NDE-5703-AL
- NDE-5704-AL
- NDE-5702-AL-GOV
- NDE-5703-AL-GOV
- NDE-5704-AL-GOV

Consignes de sécurité

Attention!



L'installation doit être effectuée par du personnel qualifié uniquement, conformément à la norme NEC 800 (CEC Section 60) du code national d'électricité américain ou au code d'électricité local en vigueur.

Consignes de sécurité importantes

- Pour nettoyer le dispositif, n'utilisez pas de nettoyeurs liquides ou en aérosol.

- Évitez d'installer le dispositif à proximité de sources de chaleur telles qu'un radiateur, un système de chauffage, un four ou tout autre équipement générant de la chaleur (amplificateurs, etc.).
- Ne versez pas de substances liquides sur le dispositif avant d'avoir terminé l'installation.
- Prenez les précautions d'usage pour protéger le dispositif contre les surtensions du réseau électrique et contre la foudre.
- Si le dispositif est alimenté par un adaptateur, ce dernier doit être correctement mis à la terre. Le cordon d'alimentation doit être connecté à une prise ou une prise avec raccordement à la terre.
- Utilisez des conducteurs de terre vert/jaune (vert avec bande jaune).
- Procédez uniquement au réglage des commandes tel qu'indiqué dans les consignes d'utilisation.
- Utilisez exclusivement le type d'alimentation indiqué sur l'étiquette.
- À moins de disposer des qualifications appropriées, n'essayez pas de réparer vous-même le dispositif. Toute opération de réparation doit être confiée à un réparateur qualifié.
- Installez l'appareil conformément aux instructions du fabricant et au code d'électricité local en vigueur.
- Utilisez uniquement les accessoires et le matériel de fixation recommandés par le fabricant.
- Protégez tous les câbles de raccordement contre tout dommage, notamment au niveau des points de connexion.

**Attention!**

Le bloc d'alimentation basse tension doit être conforme à la norme EN/UL 62368-1. Le bloc d'alimentation doit être une unité SELV-LPS.

Notifications**Clause de non-responsabilité UL**

Underwriter Laboratories Inc. (« UL ») n'a pas testé les performances ni la fiabilité des aspects sécurité ou signalisation de ce produit. UL a uniquement testé les risques d'incendie, d'électrocution et/ou de blessure, tels que décrits dans les normes de sécurité pour les équipements des technologies de l'information, UL 62368-1, UL 60950-22. La certification UL ne s'applique ni aux performances ni à la fiabilité des aspects de sécurité et de signalisation de ce produit.

UL EXCLUT TOUTE RESPONSABILITÉ, GARANTIE OU CERTIFICATION, QUANT AUX PERFORMANCES OU À LA FIABILITÉ DES FONCTIONS DE CE PRODUIT LIÉES À LA SÉCURITÉ ET À LA SIGNALISATION.

Déclaration de conformité des fournisseurs FCC

Instruction IC (Canada)

Ce dispositif est conforme aux normes RSS exempt licence d'Industrie Canada. Son utilisation est soumise aux deux conditions suivantes : (1) ce dispositif ne doit pas provoquer d'interférences nuisibles et (2) il doit accepter toute interférence reçue, dont les interférences qui peuvent entraîner un fonctionnement non prévu.

Déclaration CMIM (Maroc)

Ce dispositif est conforme à la directive LVD/EMC du Maroc, établissant : (1) des réglementations techniques relatives aux équipements électriques conçus pour être utilisés avec une tension nominale comprise entre 50 et 1 000 V CA et entre 75 et 1 500 V CC ; (2) des réglementations techniques spécifiques pour la compatibilité électromagnétique des équipements, à l'exclusion des terminaux sans fil et de télécommunication et d'autres types de dispositifs.

Utiliser les derniers logiciels

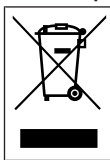
Avant d'utiliser le dispositif pour la première fois, assurez-vous d'avoir installé la dernière version applicable du logiciel. Afin de garantir la cohérence de la fonctionnalité, de la compatibilité, des performances et de la sécurité du dispositif, mettez régulièrement à jour son logiciel tout au long de sa durée de vie. Suivez les instructions contenues dans la documentation produit concernant les mises à jour logicielles.

Pour plus d'informations, cliquez sur les liens suivants :

- Informations générales : <https://www.boschsecurity.com/xc/en/support/product-security/>
- Conseils de sécurité, avec une liste des vulnérabilités et des solutions possibles : <https://www.boschsecurity.com/xc/en/support/product-security/security-advisories.html>

Bosch n'assume aucune responsabilité pour tout dommage causé par le fait que les produits livrés ont été mis en service avec du firmware obsolète.

Anciens équipements électriques et électroniques



Ce produit et/ou cette pile doivent être mis au rebut séparément du reste des ordures ménagères. Débarrassez-vous des équipements de ce type conformément à la législation et à la réglementation locales, afin de permettre leur réutilisation et/ou leur recyclage. Cela contribuera à préserver les ressources et à protéger la santé des personnes et l'environnement.

Sécurité relative à l'éclairage

(Uniquement pour les dispositifs dotés de la fonction infrarouge).

Remarque!

Ce produit a été testé selon la norme CEI62471:2006 « Sécurité photobiologique des lampes et des appareils utilisant des lampes ». Les émissions du produit respectent les limites d'exposition du groupe EXEMPT aux infrarouges pour la cornée/lentille définis par la norme CEI 62471:2006. Le produit respecte les limites d'exposition du groupe EXEMPT aux infrarouges et aux voyants lumineux LED blancs.



La norme CEI 62471 fournit les méthodes qui permettent de déterminer le groupe de risque d'une lampe ou de tout produit comportant une lampe. Les groupes de risque définis par la norme CEI 62471 indiquent le degré de risques générés par les rayonnements optiques potentiels. Les groupes de risque ont été définis en fonction de l'expérience d'utilisation des lampes couvrant plusieurs décennies, mais aussi en tenant compte de l'analyse de toute blessure accidentelle liée à l'émission de rayonnements optiques.

Groupe EXEMPT - aucun risque optique considéré comme prévisible, même pour une utilisation continue et sans restriction. Les exemples typiques concernent la plupart des lampes à incandescence dépolies et des lampes fluorescentes utilisées pour les applications domestiques.

La valeur de risque d'exposition (EHV) est un rapport entre le niveau d'exposition (distance, temps d'exposition) et la valeur limite d'exposition (ELV). Lorsque l'EHV est supérieure à 1, le dispositif a dépassé les valeurs limites d'exposition pour un groupe de risque donné. L'ELV correspond au niveau de rayonnement optique inoffensif pour les yeux ou la peau sans aucun effet biologique.

La **distance de risque (HD)** est la distance de la source à partir de laquelle le niveau d'exposition correspond à l'ELV appropriée. En d'autres termes, lorsque l'EHV=1 pour un groupe de risque donné.

En ce qui concerne le risque infrarouge cornée/lentille de ce produit, la valeur de risque d'exposition (EHV) à une distance de test de 200 mm est de 2,19 selon les limites d'exposition du groupe EXEMPT. L'EHV basée sur les limites du groupe de risque 1 est de 0,386. La distance de risque (HD) pour groupe EXEMPT est de 297 mm.

Ces valeurs ont été résumées dans le tableau ci-dessous :

Risques	Limites du groupe EXEMPT		
	t, durée	d, distance	EHV
Risque infrarouge Cornée/Lentille	1 000 s Distance de risque	200 mm 279 mm	2.19

安全信息

阅读、遵循以下所有安全说明并保留以备日后参考。在操作设备之前，请遵循所有警示。本手册适用于以下产品：

- NDV-5702-A
- NDV-5703-A
- NDV-5704-A
- NDV-5702-A-GOV
- NDV-5703-A-GOV
- NDV-5704-A-GOV
- NDV-5702-AL
- NDV-5703-AL
- NDV-5704-AL
- NDV-5702-AL-GOV
- NDV-5703-AL-GOV
- NDV-5704-AL-GOV
- NDE-5702-A
- NDE-5703-A
- NDE-5704-A
- NDE-5702-A-GOV
- NDE-5703-A-GOV
- NDE-5704-A-GOV
- NDE-5702-AL
- NDE-5703-AL
- NDE-5704-AL
- NDE-5702-AL-GOV
- NDE-5703-AL-GOV
- NDE-5704-AL-GOV

安全预防措施

小心!



安装须由合格的维修人员遵照美国国家电工标准 (NEC 800 CEC 第 60 部分) 或当地的相关电气法规进行。

重要安全说明

- 清洁设备时，请勿使用液体清洁剂或喷雾清洁剂。
- 请勿在靠近热源（例如散热器、加热器、火炉或其他可产生热量的设备（包括放大器））的地方安装设备。
- 在安装完成前，请不要让液体溅到设备上。
- 采取预防措施，防止设备免遭电源或雷电浪涌损坏。
- 如果设备使用电源适配器供电，则适配器应该正确接地。电源线必须接入已接地的插座。
- 使用黄绿相间（绿底黄条）的接地线。
- 请仅调节操作说明中指定的控件。

- 仅使用标签上指定的电源类型为设备供电。
- 除非您是合格人员，否则请勿尝试自行维修受损设备。所有维修事项均应交给合格的维修人员处理。
- 遵照制造商的说明和当地的适用法规进行安装。
- 仅用制造商指定的附件/配件。
- 保护所有连接电缆，使其免于受损，尤其是在连接点处。

**小心!**

低电压电源装置必须符合EN/UL 62368-1标准。电源须为SELV-LPS装置。

注意事项

适合在中国使用：中国ROHS声明表

固定式摄像机（带镜头）**SJ/T 11364-2014要求的有害物质表**

	铅 (Pb)	汞 (Hg)	镉 (Cd)	Cr 6+ (Cr 6+)	多溴联 苯 (PBB)	多溴二 苯醚 (PBDE)
壳体和外壳	x	o	o	o	o	o
PCBA（带连接器）	x	o	x	o	o	o
电缆组件	o	o	o	o	o	o
图像传感器组件	x	o	x	o	o	o
镜头组件	x	o	x	o	o	o

本表格依据SJ/T 11364的规定编制。

o：该有害物质在该部件所有均质材料中的含量均在GB/T 26572规定的限量要求以下

x：该有害物质至少在某一均质材料中的含量超出GB/T 26572规定的限量要求

产品制造日期代码说明：

<http://www.boschsecurity.com/datecodes>

使用最新软件

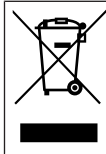
首次操作设备前，请确认您已安装可用的最新软件版本。为确保设备功能性、兼容性、安全性以及性能持续稳定，请在设备使用寿命期间定期更新软件。关于软件更新，请遵照产品文档中的说明。访问以下链接，查看更多信息：

- 常规信息：<https://www.boschsecurity.com/xc/en/support/product-security/>

- 安全建议，即已知漏洞及推荐的解决方案列表：<https://www.boschsecurity.com/xc/en/support/product-security/security-advisories.html>

由于所操作的博世产品软件组件过时而造成的任何损失，博世不负任何责任。

旧电气和电子设备



此类产品和/或电池应与生活垃圾分开处理。请按照当地法律法规处理此类设备，以便重新使用和/或回收。这将有助于节约资源并保护人类健康和环境。

照明安全

(仅适用于具备红外功能的设备。)

注意!



此产品已通过测试，符合标准 IEC 62471:2006 “灯和灯系统的光生物学安全性”的要求。此产品排放量符合 IEC 62471:2006 定义的角膜/镜片红外危险的豁免组限制。此产品被发现符合豁免组的红外 LED 的暴露限制。

IEC 62471 提供一些方法来确定灯或装有灯的产品的风险组。IEC 62471 中的风险组指示潜在的光辐射危害的风险度。风险组是根据几十年的灯使用经验以及与光辐射相关的意外伤害的分析制定的。

豁免组 – 没有光学危险被认为可合理预见，即使连续、无限制使用，情况也是如此。典型示例是国内应用场合中使用的大多数磨砂白炽灯和荧光灯。

暴露危险值 (EHV) 是暴露级别（距离、暴露时间）与暴露限制值 (ELV) 的比率。如果 EHV 大于 1，该设备已超过特定风险组的暴露限制值。ELV 是预计光辐射到眼睛或皮肤不会造成不良生物效应的级别。

危险距离 (HD) 是到源的距离，在该位置处，暴露级别等于相应的 ELV。换言之，对于特定风险组，此时 $EHV=1$ 。

关于此产品的角膜/镜片红外危险，基于豁免组暴露限制，在 200 毫米的测试距离处，暴露危险值 (EHV) 为 2.19。基于风险组 1 限制的 EHV 为 0.386。豁免组的危险距离为 297 毫米。

下表中汇总了这些值：

危险	豁免组限制		
	t, 持续时间	d, 距离	EHV
角膜/镜片 红外危险	1000秒 危险距离	200毫米 279毫米	2.19

Bosch Security Systems B.V.

Torenallee 49

5617 BA Eindhoven

Netherlands

www.boschsecurity.com

© Bosch Security Systems B.V., 2023

Building solutions for a better life.

202304240930